



Penzión Roháč, 027 32 Zuberec 157, Tel.: 00421/435395323, Mobil: 00421/904238388,
www.penzion-rohac.sk, info@penzion-rohac.sk



**Penzion befindet sich in einem touristisch attraktiven Dorf Zuberec im
Rohace – Naturschutzgebiet als westliche Teil von Hohe Tatra**

Kommen Sie und geniessen Sie die Stärke der Natur!

Freizeit Aktivitäten:

Region Zuberec – Rohace bietet viele wunderschöne Möglichkeiten für Wandertouristik, Fahrradtouren, Skifahren und Skilaufen in mehrere Skigebieten direkt in Zuberec oder in Rohace – Zverovka.

Relax finden Sie auch in mehreren Thermalparks in der Nähe von Zuberec.



Zuberec und Umgebung:

Zuberec ist eine malerische Dorf mit schöner Ausblick an West Tatra – Rohace. Zuberec gilt als Ausgangspunkt ins Rohace, Oravice und auch Liptau – Gebiet mit Niedrige Tatra. Direkt im Dorf findet man mehrere Lebensmittel-Geschäfte, Gaststätten, Steakhouse, Pizzeria, Apotheke, Arztzentrum, Post, Sportgeschäfte mit Verleih von Ski und Bikes. In Zuberec gibt es viel Kultur Veranstaltungen ...wie Folklor Fest im August.



Museum des Orava-Dorfes, nur 3 km von Zuberec entfernt richtung Rohace befindet sich eine der schönsten Volksarchitektur Museum mit Holzhäuser architektur von 15-te Jahrhundert von Orava Gebiet.



West-Tatra **Rohace** mit schöne Rohace Tal mit Hauptgebirgs Kamm, besteht von 27 Bergen. Rohace Gebiet ist der attraktivste Teil von West Tatra mit Wanderwegen wie z.B.:

1. **Naturschutz Gebiet Rohace-Tal mit Wasserfall unterwegs ... 2 St.**
2. **Naturlehrpfad Rohace – Seen ... 3 St.**
3. **Hauptgebirge Kamm mit Start von Tatliakova Datche**
4. **Kvačianska und Prosiecka Tal ... 5 St.**
5. **Naturlehrpfad Juranova Tal ... 3 St.**

Fahrrad Touren:


Zuberec bietet schöne Fahrrad Touren mit verschiedene Richtungen an, wie Rohace Tal, Richtung Huty und Kvacianska Tal, oder Oravice mit Juranova Tal.

Ski Möglichkeiten in Zuberec und Umgebung:

Im Winter sind zur Verfügung mehrere Ski Gebiete, auch mit Abends skifahren und mit tech. Schnee.

- Zuberec Janovky ... mit mehrere Pisten und Liften incl. Kinderlift ... 1,5 km
- Zuberec Milotín ... mit mehrere Pisten und Liften incl. Kinderlift ... 1 km
- Roháče Zverovka...mit mehrere Pisten und Liften mit Seilbahn incl.Kinderlift ...7 km

In Zuberec Umgebung sind auch sehr gute Wege fuer Skilauf.



Relax in Thermalparks

Umgebung von Zuberec bietet angenehme Relax für die ganze Familien in mehreren voll ausgestateten Therrmalparks:

- Thermal Oravice ... 10 km
- Meander Park Oravice ... 10 km
- Aquapark Tatralandia LM ... 28 km
- Thermalpark Bešeňová ... 34 km



Ausflüge ins Umgebung

- Orava Burg von 13-te Jahrhundert in Oravský Podzámok ... 30 km
- Demänovská Eishöhle ... 36 km
- Stausee Orava ... 25 km
- Stausee Liptovska Mara ... 26 km

